



2024 文藻盃

文藻 AI 口說風雲賽：朗讀與跟讀大比拼

簡章辦法暨參賽流程說明

2024 “文藻盃” 文藻 AI 口說風雲賽:朗讀與跟讀大比拼【簡章辦法】

項目	說明
活動宗旨	鼓勵本校各學制在學學生，使用正確而有效的方式學習英語，強化英語口語表達能力，提昇職場競爭力，並且塑造多元英語學習環境
主辦單位	文藻外語大學英/外語能力診斷輔導中心
協辦單位	艾爾科技股份有限公司
報名時間	2024 年 10 月 21 日 AM 09:00 起至 2024 年 10 月 31 日 PM 12:00 止
線上初賽時間	2024 年 11 月 04 日起至 2024 年 11 月 22 日 PM 12:00 止(共 19 天)
現場線上決賽時間	2024 年 12 月 04 日 PM:15:10 起至 PM 17:00(預計每場次一個小時，每場次 5 隊進行比賽)
競賽組別/賽制	採 團體賽 制，所有 參賽隊伍 由 三名隊員 組成(一名隊員為隊長)
參賽資格	A. 文藻外語大學各系所在學學生。 B. 初賽取 10 隊晉級決賽
競賽方式	線上初賽：參賽隊伍自行在初賽期間內上線完成競賽內容依隊伍總和總分排名 現場線上決賽：參賽隊伍於安排競賽時間，在英/外語能力診斷輔導中心(露德樓 3 樓)進行競賽
初賽競賽模式	採隊伍兩場競賽總和總分淘汰賽，兩場競賽模式為跟讀、朗讀。
決賽競賽模式	採隊伍兩場競賽總和總分排名賽，兩場競賽模式為跟讀、朗讀。
報名流程	<p>參賽同學請依下列步驟完成組隊報名與初賽：(詳細請見初賽組隊報名/參賽流程說明)</p> <p>STEP 1:各隊伍成員掃描競賽 QR Code 或點選 URL，安裝/開啟登入 MyET</p> <p>STEP 2:各隊伍(1)決定隊伍名稱(2)隊長建立隊伍(3)告知隊員隊伍名稱(4)隊員搜尋加入隊伍(5)隊長審核隊員，完成組隊後再報名(*務必詳細閱讀建立/組隊流程說明文件)</p> <p>STEP 3:參賽隊伍由隊長填寫線上報名表並上傳隊伍所有隊員學生證及音檔範本 線上報名表網址：https://reurl.cc/34Qbo8 *各參賽隊伍可在初賽開始前先完成以上三個步驟*</p> <p>STEP 4:初賽開始，掃描競賽 QR Code 或點選 URL，用個人帳密登入 MyET 開始競賽</p> <p>跟讀賽網址：https://llabs.app.link/TWN-WTUC_C6204 跟讀賽授權碼：【2024WZU1】</p> <p>朗讀賽網址：https://llabs.app.link/TWN-WTUC_C6205 朗讀賽授權碼：【2024WZU2】</p>
競賽流程	<p>初賽：隊伍所有隊員，點選兩場競賽網址，使用個人文藻入口網站帳密登入 MyET，在兩場競賽的比賽介紹頁面(例：2024 “文藻盃” 文藻 AI 口說風雲賽【跟讀賽】)，點選開始比賽按鈕，期間不限次數完成兩場競賽以隊伍隊員兩場競賽的最佳總分總和排名</p> <p>決賽：主辦單位安排並通知晉級隊伍決賽時段，隊伍所有隊員，在競賽時間內，只限一次完成競賽內容，不得重複參賽，主辦單位以參賽隊伍隊員各場競賽最佳一次成績加總，依隊伍總分排名</p>
公告名次時間	A. 最慢於 2024 年 11 月 27 日在英/外語能力診斷輔導中心網站公告晉級隊伍 B. 最慢於 2024 年 12 月 10 日在英/外語能力診斷輔導中心網站公告決賽名次
評分方式	評分工具為「MyET 自動語音分析系統」。(ASAS ©, Automatic Speech Analysis System 中華民國發明專利第 189374 號)。以隊伍隊員四場比賽最佳成績總和資料記錄為準，若出現參賽隊伍的總和成績同分時，將以隊伍發音、語調、流利度、重音總和分數高低排名
獎項	<p>決賽團體獎項(決賽)：</p> <p>A. 第一名:獎狀及每隊 NT\$1,500 元獎學金 B. 第二名:獎狀及每隊 NT\$1,000 元獎學金 C. 第三名:獎狀及每隊 NT\$500 元獎學金 D. 努力不懈優良獎(4 隊)：獎狀及敦煌禮券 300 元 E. 拼命三郎優良獎(3 隊)：獎狀及敦煌禮券 200 元</p>



2024 “文藻盃” 文藻 AI 口說風雲賽:朗讀與跟讀大比拼【簡章辦法】

附件一 2024 “文藻盃” 文藻 AI 口說風雲賽:朗讀與跟讀大比拼 現場決賽議程表

2024/12/04(星期三)比賽進行方式			
時間	流程	內容	地點
15:00-15:20	團體賽報到	<ul style="list-style-type: none"> ➢ 報到(10-20 分鐘) ✧ 憑學生證報到 ✧ 報到完成後依照座位表之編號入座 ✧ 在監考人員指示前不得自行操作電腦 	露德樓 3F 外診中心
15:20-15:25	競賽說明	<ul style="list-style-type: none"> ➢ 競賽規則說明:(5 分鐘)(全體 10 組) ✧ 說明競賽流程、規則 ✧ 名次計算方式 (說明完畢, 第二梯次參賽 5 組至二樓選手休息區) 	露德樓 3F 外診中心
第一梯次預計 15:25-16:05 第二梯次預計 16:10-16:50	團體賽 賽前測試/正式 比賽	第一梯次參賽 5 組 <ul style="list-style-type: none"> ➢ 賽前測試:(10 分鐘) ✧ 參賽者進行賽前測試 ➢ 正式比賽-「跟讀」模式:(10-15 分鐘) ✧ 示範說明正式比賽流程 ✧ 參賽者進行“正式比賽” ✧ 正式比賽開始, 計時 15 分鐘, 時間到後比賽結束, 全體參賽者不得繼續使用電腦。 ✧ 參賽者完成一場比賽後, 待工作人員核對並手抄總分及發音分數後, 參賽者結束比賽。 ✧ 參賽者若於比賽中出現狀況, 應舉手等待協助。 ➢ 正式比賽-「朗讀」模式:(10-15 分鐘) ✧ 示範說明正式比賽流程 ✧ 參賽者進行“正式比賽” ✧ 正式比賽開始, 計時 15 分鐘, 時間到後比賽結束, 全體參賽者不得繼續使用電腦。 ✧ 參賽者完成比賽後, 工作人員核對手抄總分及發音分數後, 參賽者結束比賽。 ✧ 參賽者若於比賽中出現狀況, 應舉手等待協助。 ➢ 第一梯次比賽結束(請至二樓休息區) 第二梯次參賽 5 組 <ul style="list-style-type: none"> ➢ 流程同上。 ➢ 第二梯次比賽結束(請至二樓休息區) 	露德樓 3F 外診中心
當天賽後公布	計算團體賽名次	<ul style="list-style-type: none"> ➢ 工作人員核對參賽者成績及計算名次 	外診中心
當天賽後公布	公布團體賽名次 並頒獎	<ul style="list-style-type: none"> ➢ 外診中心公布團體賽決賽成績 ➢ 外診中心頒獎及大合照 	外診中心

註: 競賽議程若有變動以比賽當日公佈為主

現場決賽注意事項

1. 參賽者請務必攜帶具有照片之身分證件，如學生證，身分證進行報到及以備查驗。
2. 為了現場比賽能順利於表定預計時程開始及結束，請所有參賽者務必準時完成報到。
3. 主辦單位統一於現場比賽提供所有參賽者相同型號的耳機及麥克風設備。

現場決賽比賽規則

1. 所有參賽者於正式比賽開始後，進入口說比賽大廳，依照比賽組別開始進行比賽，在比賽規範時限內完成比賽內容，成績以時限內最高分計算。
2. 當工作人員宣告該場正式比賽時間到，未完成該場比賽之參賽者，**必須立即停止進行比賽，放下耳機，並不得再操作電腦，若有違反上述之規定者，扣總分 10 分。**
3. 正式比賽過程中，參賽者**不得與其他參賽者或隊員交談**，影響比賽進行，**違者扣該場比賽總分 10 分。**
4. 正式比賽開始前及過程中，**不得有試唸**(進入練習模式或是任何其他練習方式)、因故中途離開重新進入比賽，及完成比賽後重覆進行該場比賽，**違者扣總分 10 分**(若經主辦單位當場認定為機械設備、程式發生錯誤訊息或網路連線問題，則不在此限)。
5. 正式比賽過程中，**不得使用任何影響比賽公平性的電子設備**，例如：手機(請關靜音)，錄音機及翻譯機等，**違者扣總分 10 分。**
6. 若工作人員發現參賽者有冒名頂替事宜，不論是否完成比賽，**一律取消該隊參賽資格。**
7. 正式比賽進行中，不得開啟任何與比賽指定使用軟體 MyET 無關的作業系統或應用軟體，**違者取消該隊參賽資格。**
8. 正式比賽過程中，參賽者**不得以任何形式**(例如：大聲喧嘩，咳嗽，敲打桌子發出噪音等)，**影響其他參賽者進行比賽，違者取消該隊參賽資格。**
9. 所有參賽者在正式比賽中，若遇到任何影響比賽進行的狀況時(例如：電腦或耳機麥克風設備故障等)，應立即停止所有動作，**舉手等待工作人員協助排除問題**，方可繼續重新進行比賽。
10. 提前完成正式比賽或工作人員宣告比賽時間後，請所有參賽者停留在成績頁面，並舉手靜候工作人員核對 MyET 比賽系統成績記錄並人工登記成績分數(總分與發音)。
11. 所有參賽隊伍最終成績計算方式一律以 MyET 中成績資料記錄為準，並以工作人員人工登記成績記錄表為輔，**所有參賽者不得於比賽結束後對於成績記錄提出異議。**

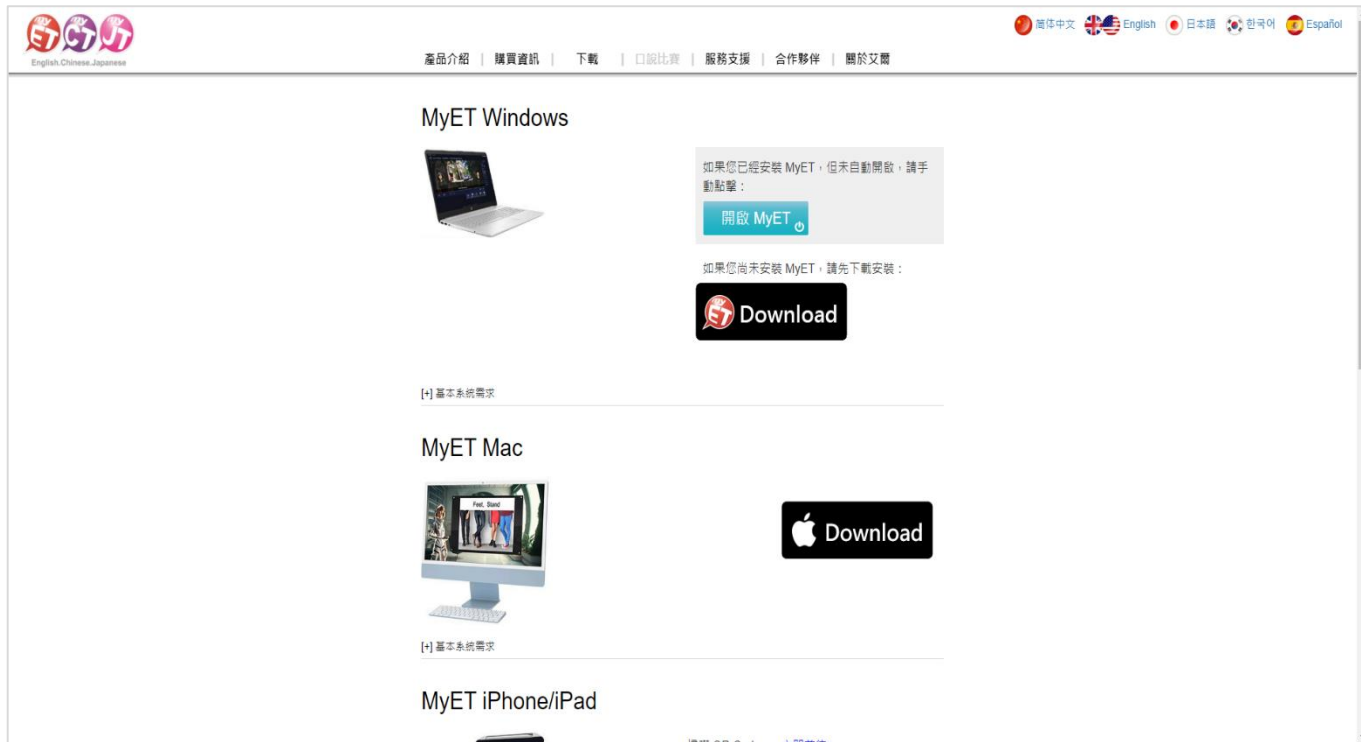
計分方式

1. 比賽最終成績計算方式一律以 MyET 平台中顯示成績資料記錄為準，若有違規扣分亦需列入計算。
2. 各參賽選手最終正式比賽成績計算到小數點第二位。
3. 各參賽隊伍競賽成績計算方式，採計所有隊員決賽兩場競賽的總和總分。
4. 參賽隊伍最終比賽總和總分同分者，則依參賽隊伍兩場比賽發音→語調→流利度→音量之分數總和高低依序排名。

參賽流程

Window PC/NB、iPad、Android Pad、Mac

- 線上初賽開始後，參賽隊伍隊員透過跟讀賽與朗讀賽專屬下載安裝或點選開啟，啟動裝置中已安裝的最新版 MyET APP



- 參賽隊伍隊員，在跟讀賽語朗讀賽介紹頁面，點選右上方“登入”，使用個人文藻外語大學資訊服務入口網站的相同的登入帳號跟密碼，登入 MyET

***請確認是否正確進入學校專屬伺服器入口**

***密碼字元數範圍 4~16 個字元，密碼字元只能含有，「_」、「-」、「.」、「\$」、「'」、「^」、「'」、「~」、「<」、「>」、「;」、「@」符號等特殊符號，違反上述規則，請先到資訊服務入口網站修改密碼**

***使用公共電腦時，登入前不要選擇「在這部電腦上記住我的帳號與密碼」**



2024 “文藻盃” 文藻 AI 口說風雲賽:朗讀與跟讀大比拼【簡章辦法】

3. 參賽隊伍隊員，在跟讀賽與朗讀賽的比賽介紹頁面，點選“開始比賽”按鈕，分別進行跟讀賽與朗讀賽

*跟讀團體賽名稱(2024 “文藻盃” 文藻 AI 口說風雲賽【跟讀賽】)

*朗讀團體賽名稱(2024 “文藻盃” 文藻 AI 口說風雲賽【朗讀賽】)

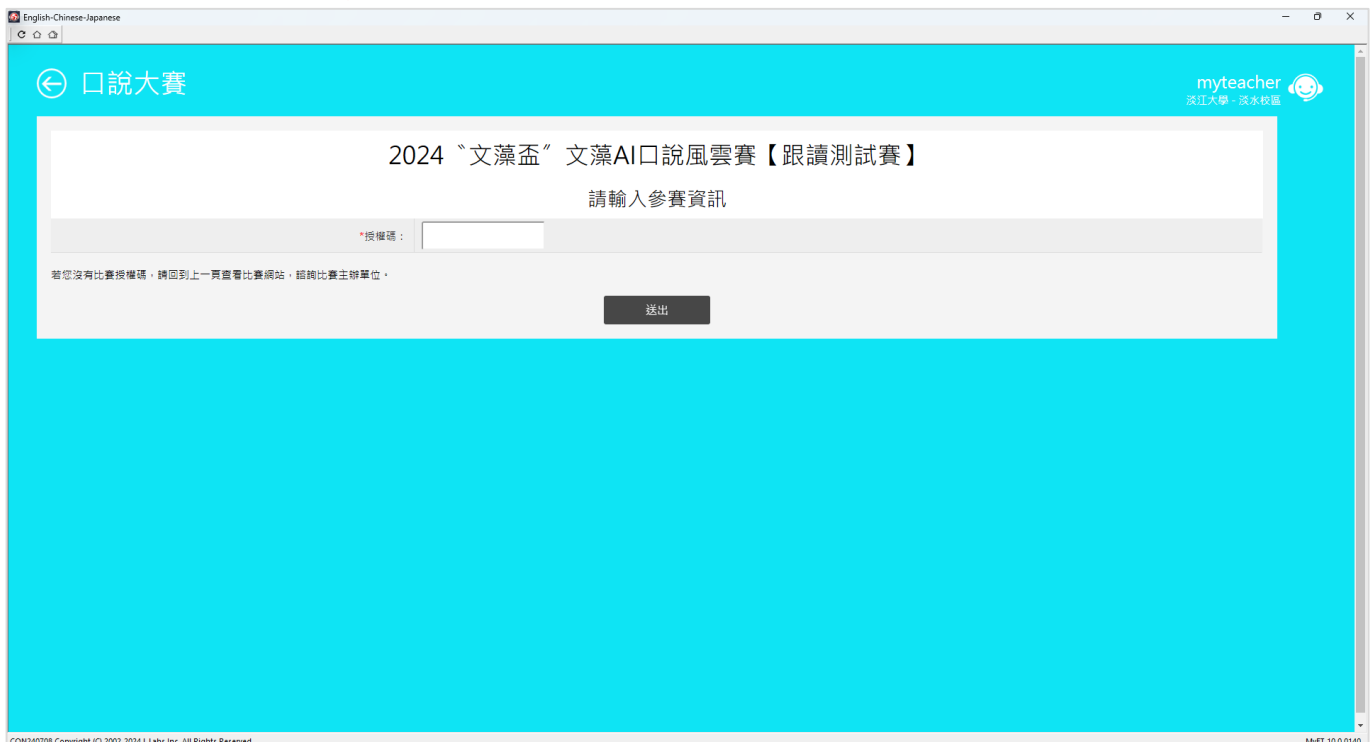


4. 只要是第一次進入跟讀賽與朗讀賽的比賽介紹畫面，點選“開始比賽”按鈕，會出現輸入比賽專屬授權碼畫面，分別輸入兩場競賽的比賽專用授權碼，點選「送出」，就可開始比賽

*跟讀團體賽比賽專屬授權碼：**2024WZU1** (英文大小寫皆可)

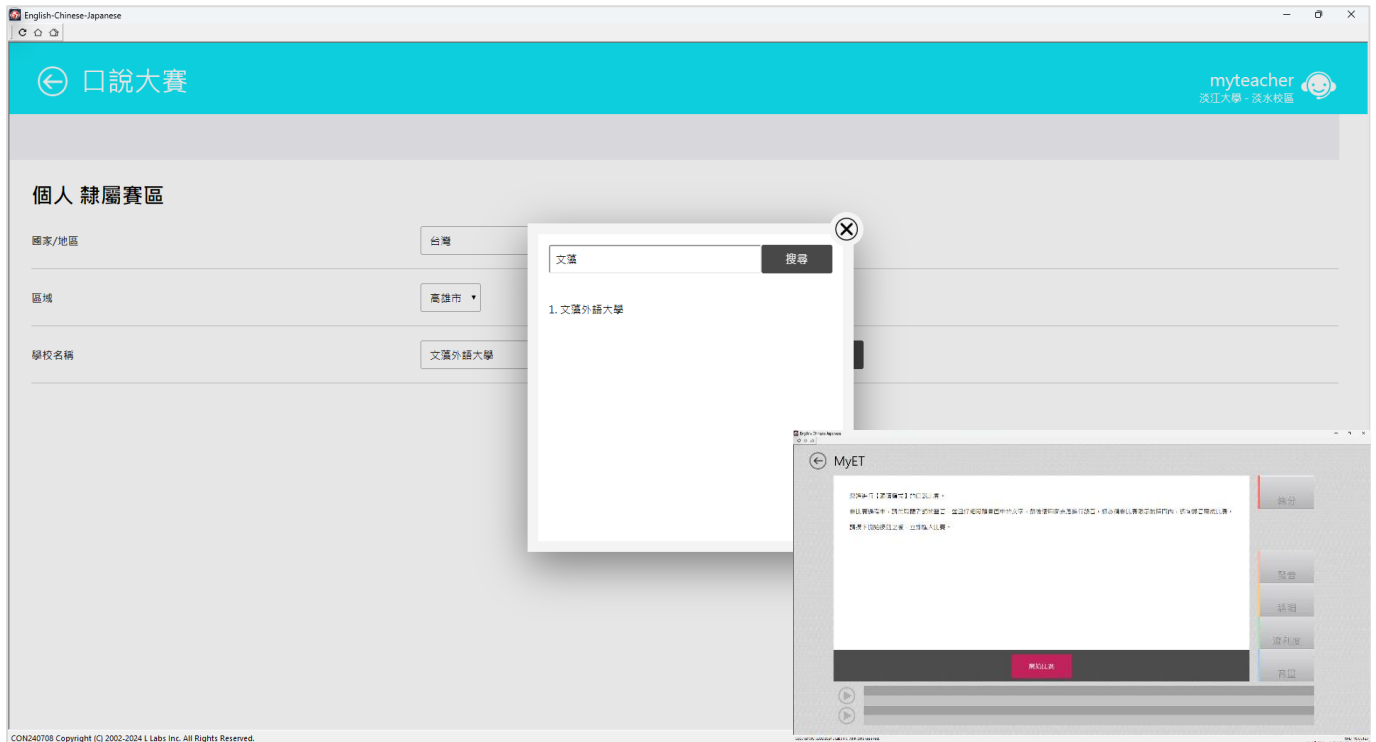
*朗讀團體賽比賽專屬授權碼：**2024WZU2** (英文大小寫皆可)

*比賽授權碼只需在第一次進行競賽時輸入

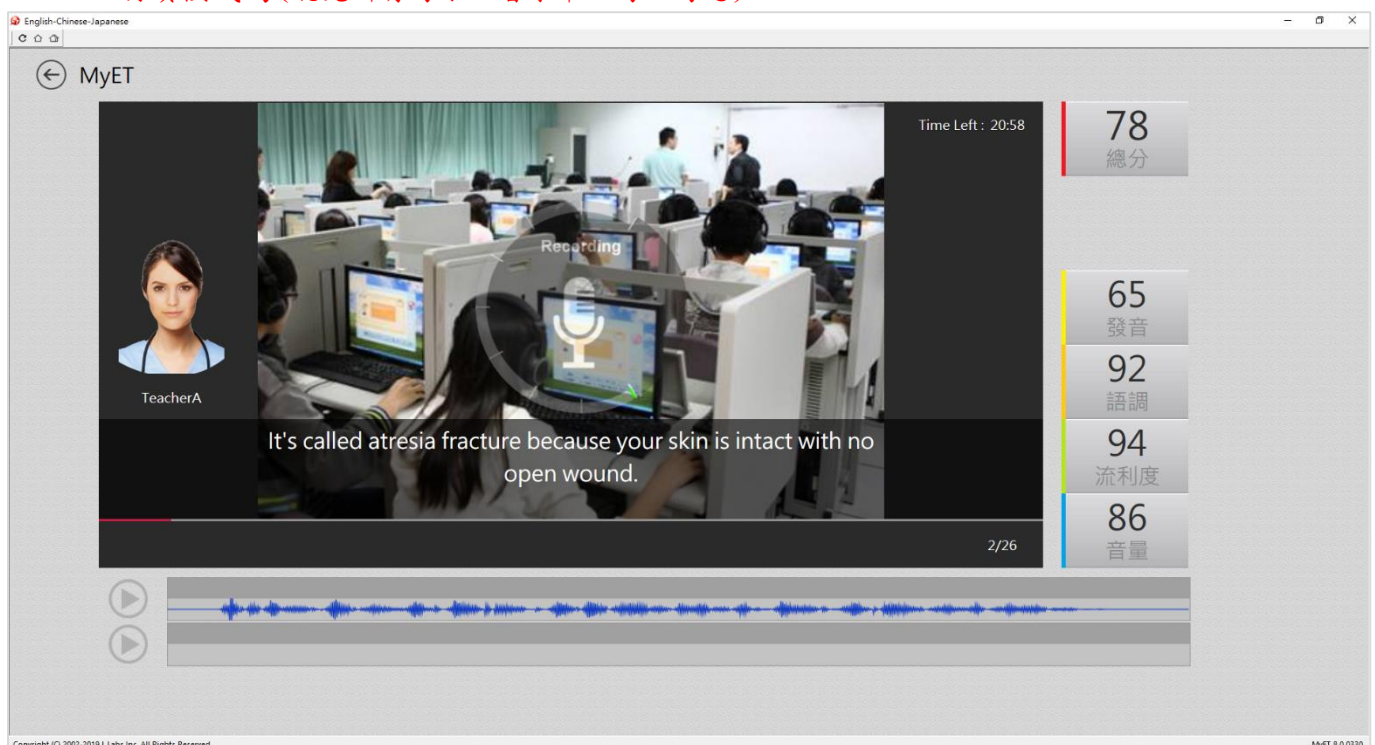


2024 “文藻盃” 文藻 AI 口說風雲賽:朗讀與跟讀大比拼【簡章辦法】

5. 在進入跟讀賽或朗讀賽內容前，若是之前從未參加過任何 MyET 競賽，請依照就讀學校所在地填寫賽區，點選「送出」，就會出現該場競賽的開始競賽前畫面
- *請先選擇學校所在縣市，按下搜尋按鈕，輸入關鍵字“文藻”再來選擇學校**

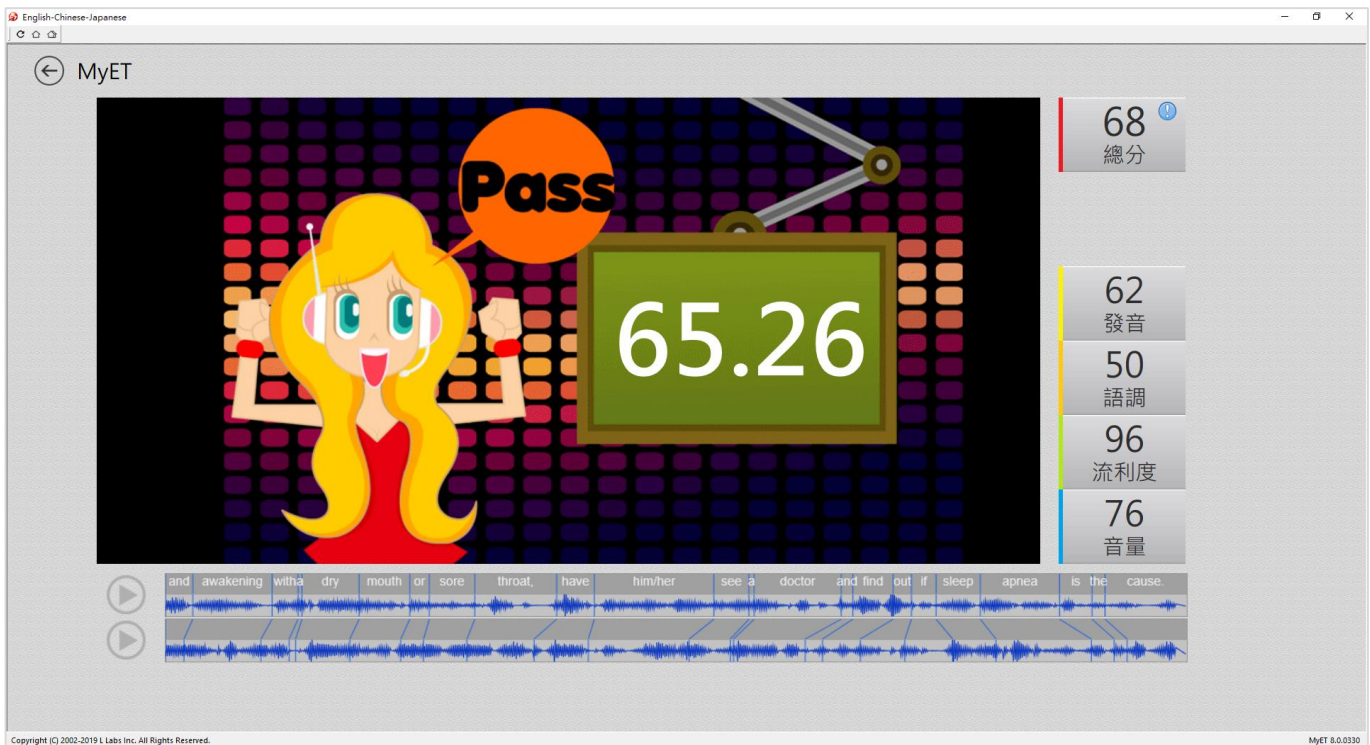


6. 在比賽過程中，只要看到“請錄音”圖示出現後，請對著麥克風把該句唸出來，並等待 MyET 進行評分，只要該句完成評分，MyET 會自動進入到比賽的下一句，線上初賽期間，可不限次數、隨時隨地的進行比賽，直到比賽時間結束為止，MyET 會以您最高的分數做為該場比賽的成績
- *跟讀模式為(聽一句唸一句)**
- *朗讀模式為(聽完所有句子，看字幕一句一句唸)**

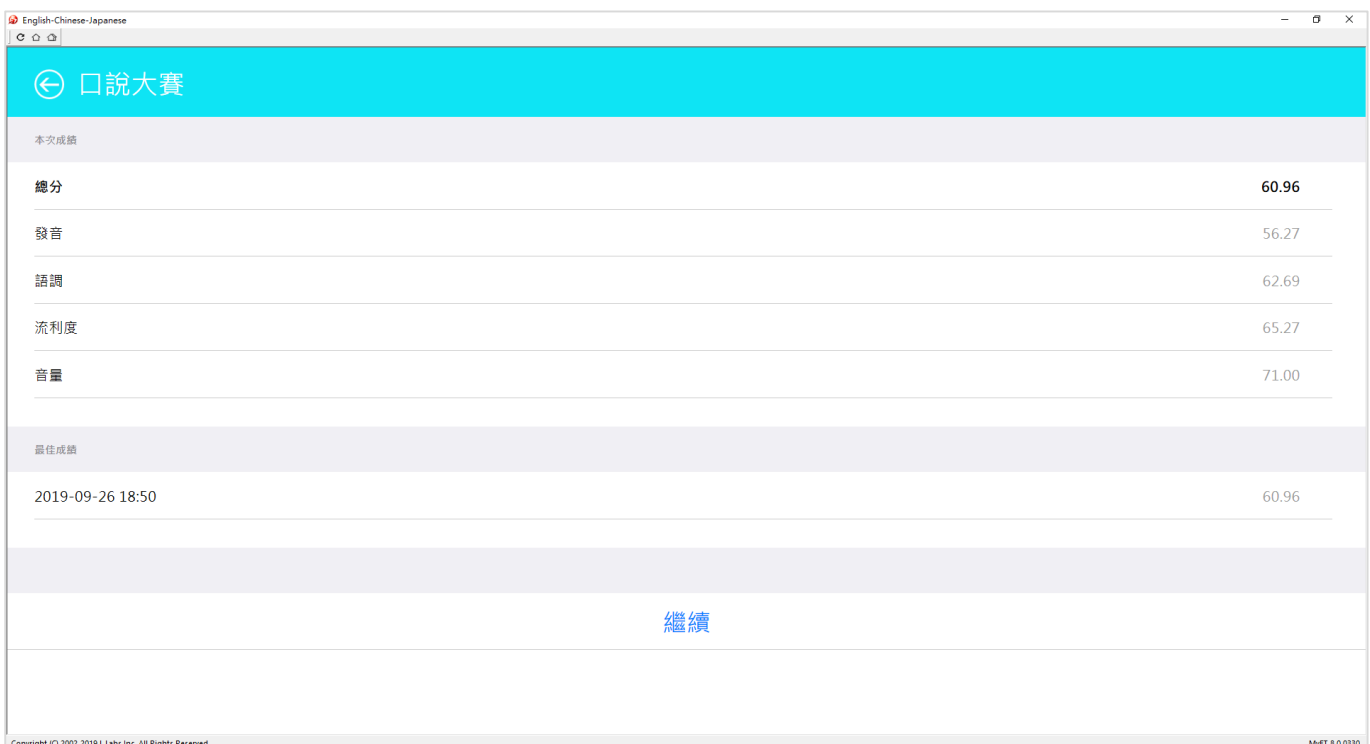


2024 “文藻盃” 文藻 AI 口說風雲賽:朗讀與跟讀大比拼【簡章辦法】

7. 每次完成每一場競賽的競賽文稿內容後，請靜待成績上傳到雲端，切勿在成績還未上傳並儲存在雲端之前，就關閉軟體避免 MyET 沒有成功上傳成績

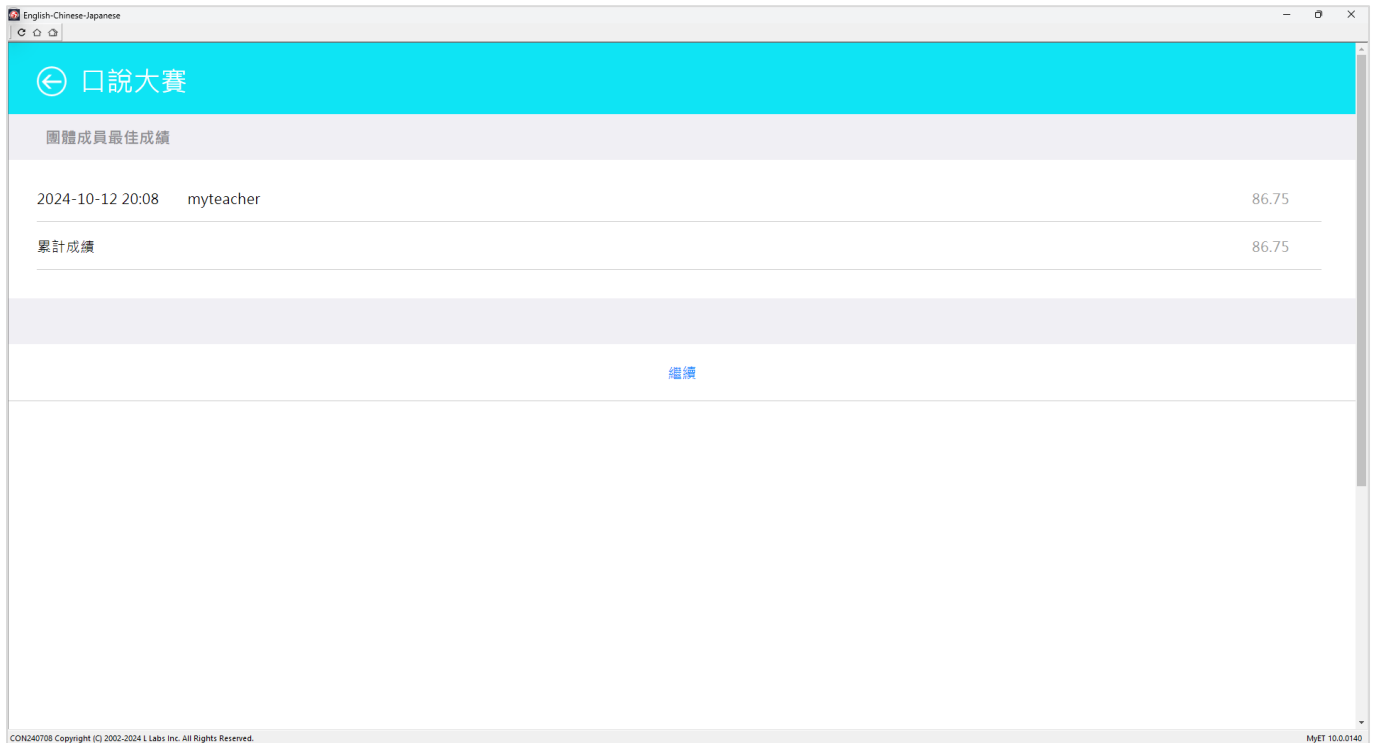


8. 當每次每場競賽的比賽成績上傳到雲端後，可在比賽成績畫面中，查看當次該場比賽成績及最佳一次成績的分數，同時也可得知發音、語調等四項成績分數
- *每一句總分依照四項指標百分比加權計算加總而成
- *四項指標百分比，發音分數的 50%，語調分數的 20%，流利度分數的 20%，音量分數的 10%

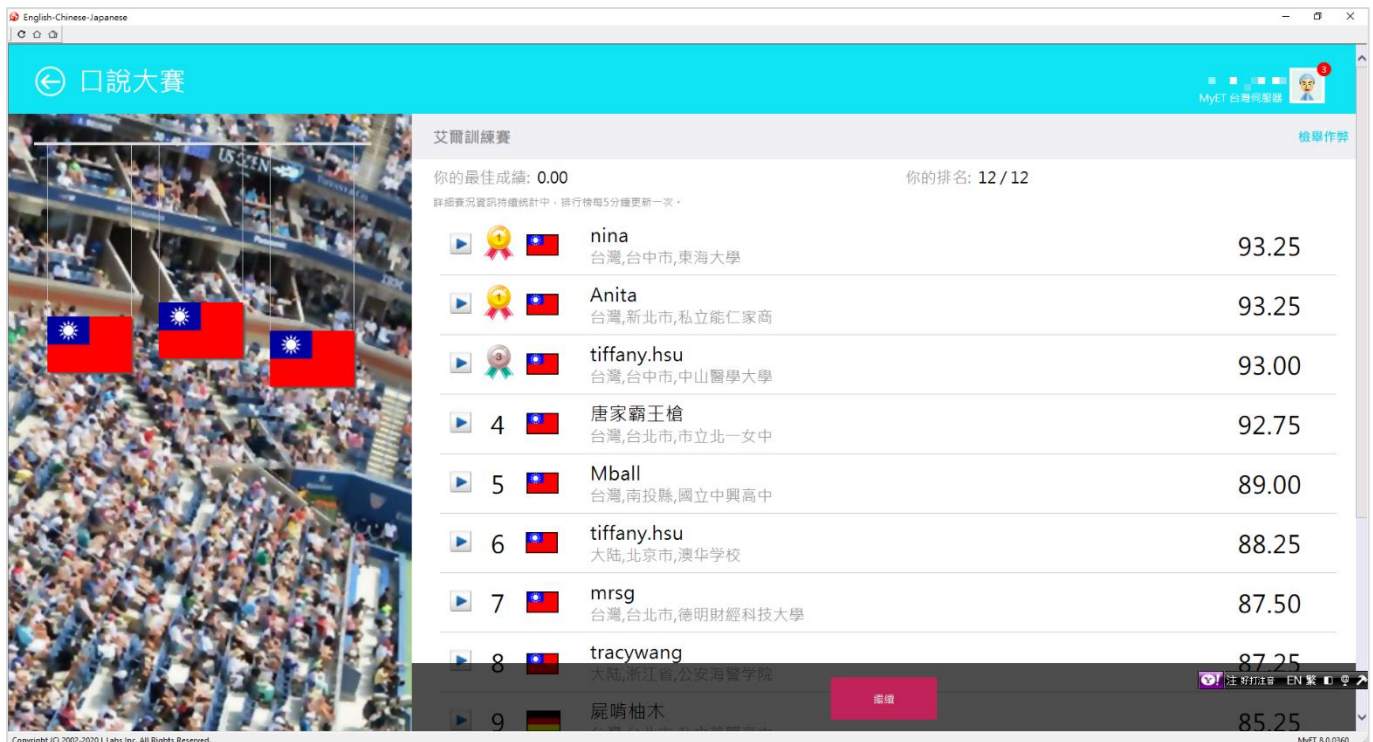


2024 “文藻盃” 文藻 AI 口說風雲賽:朗讀與跟讀大比拼【簡章辦法】

9. 在線上初賽期間，每次完成每一場競賽之後，MyET 會立即顯示隊伍每一場比賽最佳一次總分及總分總和成績



10. 進入跟讀賽或朗讀賽的比賽排行榜後，可以看到跟讀賽與朗讀賽，每一場競賽的 40 名參賽隊伍單場最佳總和總分成績排名



錄音注意事項

*建議在安靜的環境下比賽，避免環境噪音影響比賽成績。

*比賽錄音過程中，不管唸錯，停頓或噪音干擾等任何情況，在該句 MyET 還未評分的情況下，若要重唸時，一律等 MyET 出現圖一圖示後，再開始錄音。

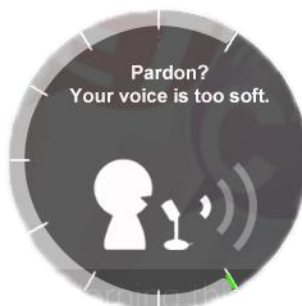
1. 當 MyET 播放老師音檔之後，出現「Recording」圖示後(參見圖一)，請再開始進行錄音(音量維持在 2 格半-5 格)

*注意：沒有錄音時，請讓下方音量條維持在 0.5-1.5 格)。




(圖一)

2. 當 MyET 出現圖二圖示時，表示 MyET 沒有收到聲音或是錄音音量過小，造成無法分析評分，此時請等 MyET 回到圖一時，再開始進行錄音。(建議錄音時，說話音量讓音量條達到 3-6 格時，MyET 較不易發生有收不到錄音情形)。



(圖二)

3. 當 MyET 出現圖三圖示時，表示環境噪音或是錄音音量過大，造成 MyET 無法分析評分，此時請等 MyET 回到圖一時，再開始進行錄音。(建議可降低錄音音量或是將拉長麥克風與嘴巴之間的距離，避免環境噪音的干擾)。



(圖三)

參賽流程

(iPhone/Android Phone 行動版)

- 線上初賽開始後，參賽隊伍隊員透過跟讀賽與朗讀賽專屬 QR CODE，啟動裝置中已安裝的最新版 MyET APP
- 參賽隊伍隊員，在跟讀賽與朗讀賽的比賽介紹頁面，點選“開始比賽”按鈕，分別進行跟讀賽與朗讀賽
 *跟讀團體賽名稱(2024 “文藻盃” 文藻 AI 口說風雲賽【跟讀賽】)
 *朗讀團體賽名稱(2024 “文藻盃” 文藻 AI 口說風雲賽【朗讀賽】)



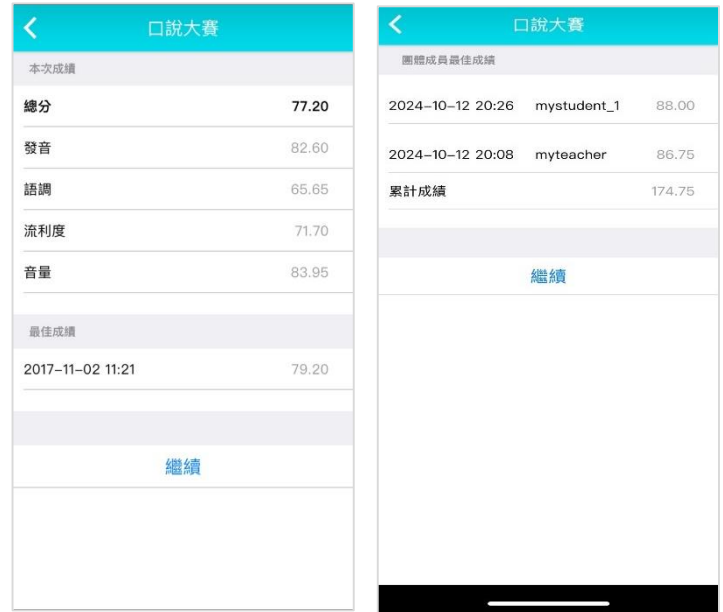
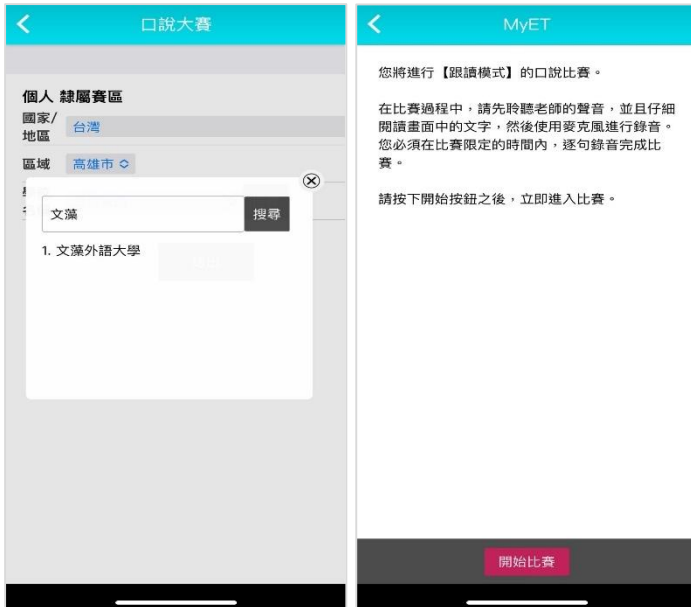
- 參賽隊伍隊長，在跟讀賽介紹頁面，點選左方“隊伍”，出現輸入帳號密碼畫面，使用個人文藻外語大學資訊服務入口網站的相同的登入帳號跟密碼，登入 MyET
 *請確認是否正確進入學校專屬伺服器入口
 *密碼字元數範圍 4~16 個字元，密碼字元只能含有,「_」、「-」、「.」、「\$」、「'」、「^」、「'」、「~」、「<」、「>」、「;」、「@」符號等特殊符號，違反上述規則，請先到資訊服務入口網站修改密碼
 *使用公共電腦時，登入前不要選擇「在這部電腦上記住我的帳號與密碼」。
- 只要是第一次進入跟讀賽與朗讀賽的比賽介紹畫面，點選“開始比賽”按鈕，會出現輸入比賽專屬授權碼畫面，分別輸入兩場競賽的比賽專用授權碼，點選「送出」，就可開始比賽
 *跟讀賽比賽專屬授權碼：2024WZU1 (英文大小寫皆可)
 *朗讀賽比賽專屬授權碼：2024WZU2 (英文大小寫皆可)
 *比賽授權碼只需在第一次進行競賽時輸入



2024 “文藻盃” 文藻 AI 口說風雲賽:朗讀與跟讀大比拼【簡章辦法】

- 在進入跟讀賽或朗讀賽內容前，若是之前從未參加過任何 MyET 競賽，請依照就讀學校所在地填寫賽區，點選「送出」，就會出現該場競賽的開始競賽前畫面
*請先選擇學校所在縣市，按下搜尋按鈕，輸入關鍵字“文藻”再來選擇學校
- 當每次每場競賽的比賽成績上傳到雲端後，可在比賽成績畫面中，查看當次該場比賽成績及最佳一次成績的分數，同時也可得知發音、語調等四項成績分數，每次完成每一場競賽之後，MyET 會立即顯示隊伍每一場比賽最佳一次總分及總分總和成績

*每一句總分依照四項指標百分比加權計算加總而成
*四項指標百分比，發音分數的 50%，語調分數的 20%，流利度分數的 20%，音量分數的 10%



- 在比賽過程中，只要看到“請錄音”圖示出現後，請對著麥克風把該句唸出來，並等待 MyET 進行評分，只要該句完成評分，MyET 會自動進入到比賽的下一句，線上初賽期間，可不限次數、隨時隨地的進行比賽，直到比賽時間結束為止，MyET 會以您最高的分數做為該場比賽的成績
*跟讀模式為(聽一句唸一句)
*朗讀模式為(聽完所有句子，看字幕一句一句唸)
- 進入跟讀賽或朗讀賽的比賽排行榜後，可以看到跟讀賽與朗讀賽，每一場競賽的 40 名參賽隊伍單場最佳總和總成績排名。

